




- Työleveys 76–86 cm
- Vesisäiliöiden tilavuudet (puhdas vesi/likavesi) 132/132 litraa
- Ajoaika jopa 4–6 tuntia
- Harjapaine säädettävissä
- Tehokas 36 voltin akkujärjestelmä
- Pieni kääntösäde

TUOTENRO	TUOTEKUVAUS
<b>Koneet</b>	
GTX-30TD	GTX 76 cm kaksiharjainen yhdistelmäkone
GTX-34TD	GTX 86 cm kaksiharjainen yhdistelmäkone
GTX-30TC	GTX 76 cm sylinteriharja imutoiminnolla
GTX-34TC	GTX 86 cm sylinteriharja imutoiminnolla
GTX-32TE	GTX 80 cm Edge-laikka
Sis. akut 6x6 V 245 A/20u, akkulatori BL1000/24, ajovalot, harja tai vetoalusta laikoille, suojattu harjakotelo GTX-34TD/34TC koneille	
<b>Lisävarusteet</b>	
GTX-073	Vesipistooli 45 psi, 11 L/min
GTX-086	Suojattu harjakotelo GTX-30TD/TC ja GTX-32TE koneille
GTX-019	Akut 6x6 V 360 A/20h, sis. akkulatorin
GTX-emdc250/6	Huoltovapaat AGM akut 6x6 V 250 A/20h, sis. akkulatorin
GTX-emdc335/6	Huoltovapaat AGM akut 6x6 V 335 A/20h, sis. akkulatorin

MALLI	GTX DISC	GTX EDGE	GTX CYLINDRICAL
Työleveys	76/86 cm, 2 x harja	80 cm, Edge-laikka	76/86 cm, 2 x telaharja
Harjapaine	Säädettävä, jopa 113 kg	Säädettävä, jopa 113 kg	Säädettävä, jopa 113 kg
Vesisäiliöiden tilavuudet (puhdas/lika)	132/132 L	132/132 L	132/132 L
Imusuulakkeen leveys	97 cm tai 106 cm	97 cm tai 106 cm	97 cm tai 106 cm
Virtalähde	36 V, 6x6 V	36 V, 6x6 V	36 V, 6x6 V
Ajoaika	4-6 tuntia	4-6 tuntia	4-6 tuntia
Mitat P x L x K + paino	137 x 63 x 140, 554 kg	137 x 63 x 140, 554 kg	137 x 63 x 140, 554 kg
			
	Kuvan malli 30TD	Kuvan malli 30TD	Kuvan malli 30TD